

Преобразователь сопротивления в температуру (Ni100)

[Обсуждение на форуме](#)

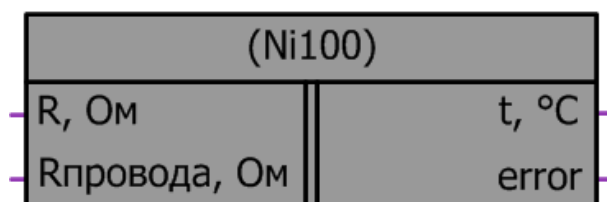


Рисунок 1 – Условное обозначение

Входы	Тип данных	Пояснения	Диапазон
R, Ом	float	Значение сопротивления	96.45-223.21
Rпровода, Ом	float	Значение сопротивления подключающих проводов	*
Выходы	Тип данных	Пояснения	Диапазон
t, °C	float	Результат преобразования	-60.0-180.0
error	int	Ошибка преобразования: 0 – норма 1 – входное сопротивление ниже диапазона 2 – входное сопротивление выше диапазона	0-2

*- измеряется при подключении

Описание работы макроса

Макрос позволяет:

1. При подаче на вход переменной, содержащей значение сопротивления в омах, получить на выходе значение температуры в °C, в соответствии с таблицей НСХ ТСН Ni100, для $W_{100}=1.617$ ($\alpha=0,00617$) по ГОСТ 6651-2009. На всем диапазоне сопротивлений, ошибка по измерению температуры составляет $\pm 1^\circ\text{C}$.
2. При значительной длине подключающих проводов, когда их сопротивление может вносить погрешность в результат измерения, возможно компенсировать данное сопротивление, подачей его значения на вход Rпровода.

Структура макроса

Макрос представляет собой интерполяционное уравнение для никелевого ТС с температурным коэффициентом сопротивления $\alpha = 0,00617 \text{ } ^\circ\text{C}^{-1}$. Структурная схема макроса представлена на рис.2

В диапазоне температур от -60 °С до 100 °С приближенная обратная функция, позволяющая проводить расчет температуры по сопротивлению ТС, следующая:

$$t = \frac{\sqrt{A^2 - 4B(1 - R_t/R_0)} - A}{2B},$$

где t – температура на выходе макроса, °С;

R_t – сопротивление на входе макроса, Ом;

R_0 – номинальное сопротивление при температуре 0 °С, Ом;

$A = 5,4963 \cdot 10^{-3} \text{ } ^\circ\text{C}^{-1}$;

$B = 6,7556 \cdot 10^{-6} \text{ } ^\circ\text{C}^{-2}$;

В диапазоне температур от 100 °С до 180 °С обратная функция для НСХ следующая:

$$t = 100 + \sum_{i=1}^3 D_i \left(\frac{R_t}{R_0} - 1.6172 \right)^i,$$

где t – температура на выходе макроса, °С;

R_t – сопротивление на входе макроса, Ом;

R_0 – номинальное сопротивление при температуре 0 °С, Ом;

D_i – постоянные коэффициенты;

$D_1 = 144,096 \text{ } ^\circ\text{C}$;

$D_2 = -25,502 \text{ } ^\circ\text{C}$;

$D_3 = 4,4876 \text{ } ^\circ\text{C}$;

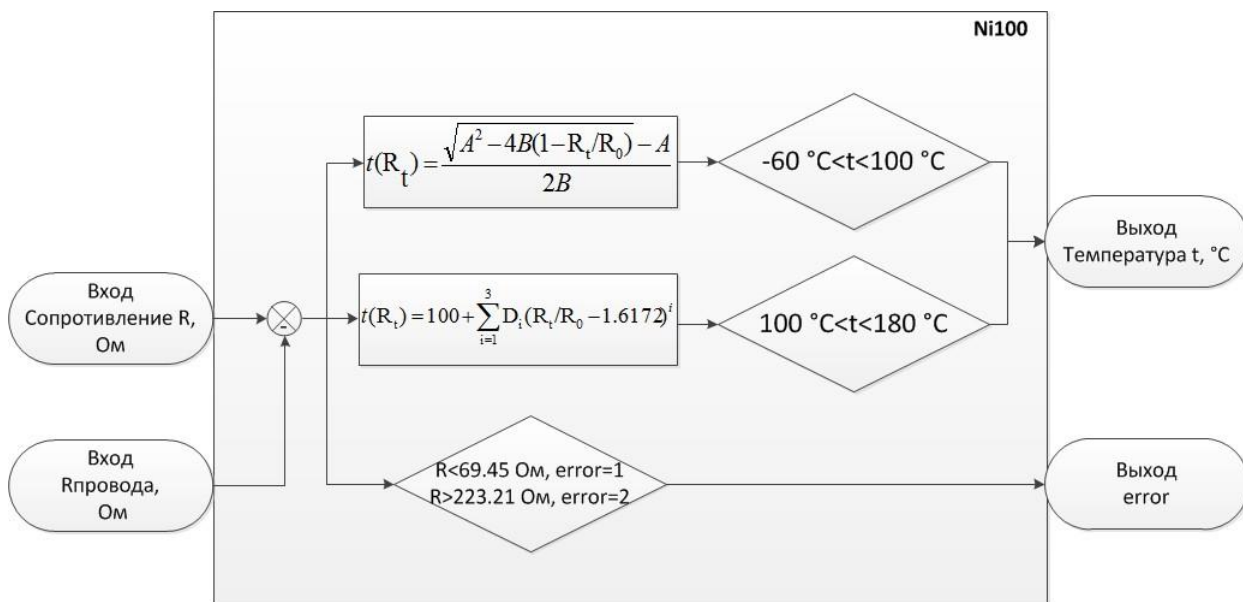


Рисунок 2 – Структурная (функциональная) схема макроса

Пример работы

На вход макроса подается значение сопротивления равное 166,72 Ом, измеренное сопротивление проводов соединяющих термосопротивление с аналоговым входом оказалось равным 5 Ом, данное значение необходимо подать на вход Rпровода. В макросе осуществляется компенсация сопротивления кабеля и на выходе получаем значение температуры 100 °С, что соответствует значению сопротивления 161,72 Ом.

В случае если значение входного сопротивления подаваемого на вход макроса, выйдет за диапазон сопротивлений соответствующей характеристики ТС, макрос выдаст ошибку error. Если error=1, значит сопротивление ниже диапазона (например, произошел обрыв датчика). Если error=2, значит сопротивление выше диапазона (например, ухудшился контакт в месте соединения выводов датчика). При значении ошибки error>0, на выходе температуры сохраняется последнее вычисленное значение из диапазона.

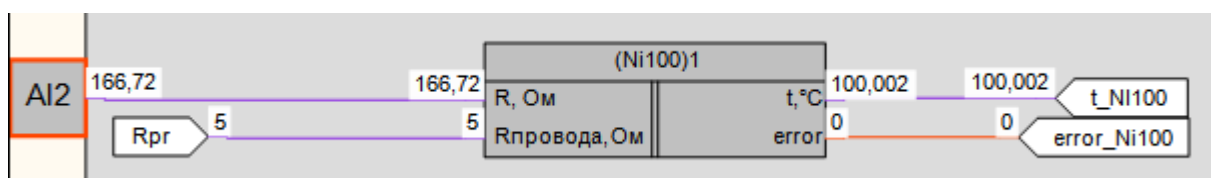


Рисунок 3 – Пример работы макроса

Область применения макроса:

- 1) Во всех алгоритмах где используется значение сопротивления с никелевого ТС НСХ Ni100 для получения значения температуры

Разработчик	Версия	Дата изменения
Ревака Ю.Н.	1.0	20.07.16